



CORRIENTES

2017



RESÚMEN



COMUNICACIONES
MÓVILES



TELEFONÍA FIJA



INTERNET



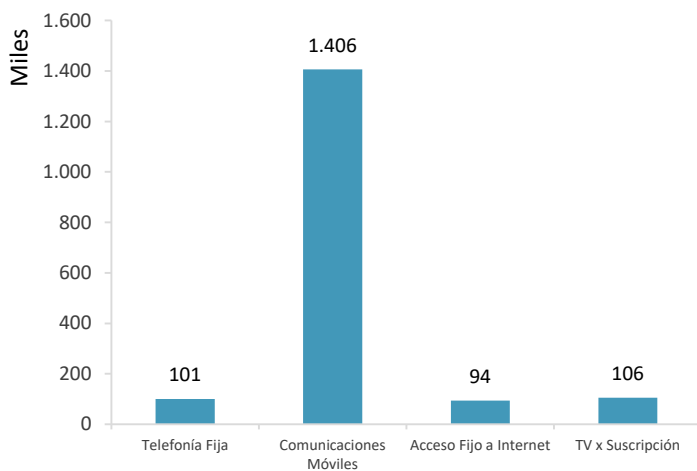
TV POR
SUSCRIPCIÓN

Datos actualizados a Diciembre de 2017

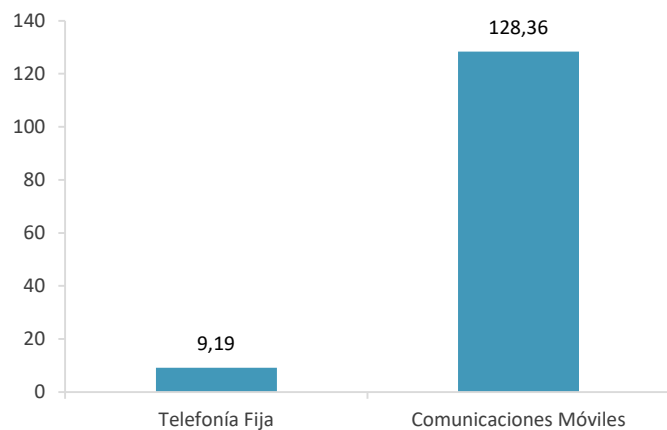
PRINCIPALES INDICADORES -2017

	Telefonía Fija		Comunicaciones Móviles		Acceso Fijo a Internet		TV x Suscripción	
	Provincia	Nación	Provincia	Nación	Provincia	Nación	Provincia	Nación
Líneas/Accesos	100.602	9.744.368	1.405.703	61.897.379	93.771	7.870.222	105.842	6.826.025
<i>Participación</i>	1,03%		2,27%		1,19%		1,55%	
Penetración Líneas c/100 Habitantes	9,19	22,03	128,36	139,94	n/a	n/a	n/a	n/a
Penetración Líneas c/100 Hogares	34,88	71,54	n/a	n/a	32,52	57,78	36,70	57,78
Penetración Líneas c/Km2	1,14	2,53	15,94	16,46	1,06	2,09	1,20	2,50

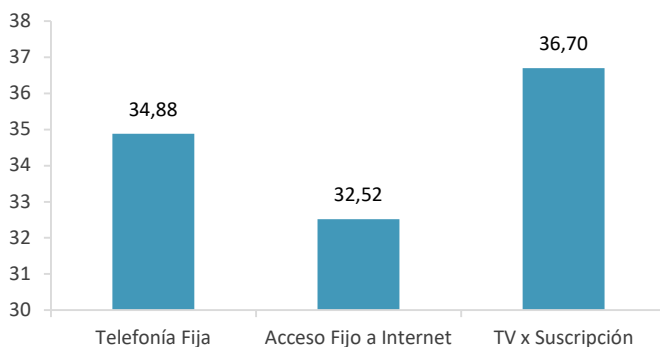
ACCESOS



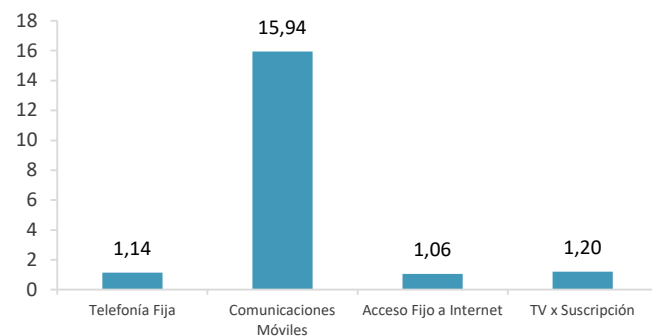
PENETRACIÓN
Líneas cada 100 Habitantes



PENETRACIÓN
Líneas cada 100 hogares



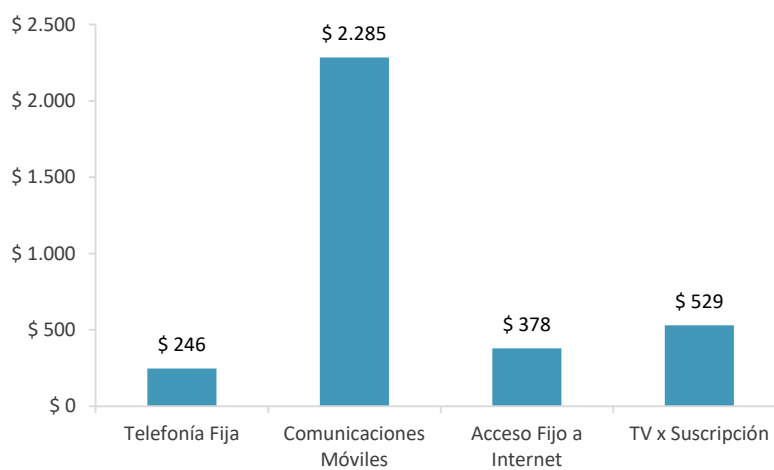
PENETRACIÓN
Líneas cada Km2



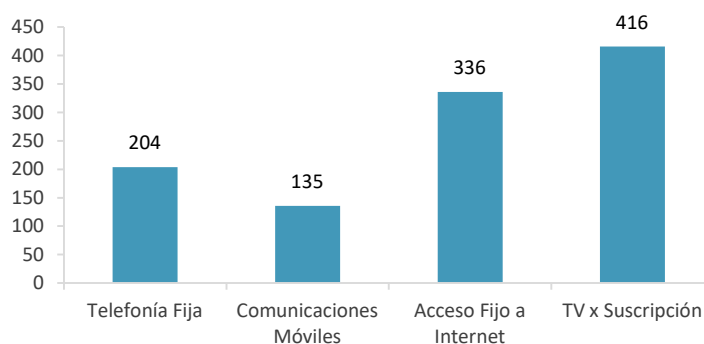
PRINCIPALES INDICADORES –2017

	Telefonía Fija		Comunicaciones Móviles		Acceso Fijo a Internet		TV x Suscripción	
	Provincia	Nación	Provincia	Nación	Provincia	Nación	Provincia	Nación
Ingresos En millones	\$ 246	\$ 25.470	\$ 2.285	\$ 138.537	\$ 378	\$ 39.672	\$ 529	\$ 42.468
<i>Participación</i>	0,97%		1,65%		0,95%		1,24%	
ARPU \$ por mes x Líneas/Accesos	203,62	217,82	135,47	186,51	336,05	420,06	416,16	518,46

INGRESOS
En millones de \$



ARPU
\$ por mes por Línea/Acceso

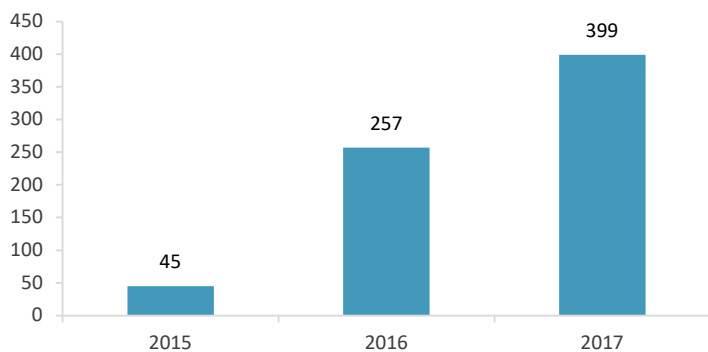


PRINCIPALES INDICADORES –2017

	Provincia	Nación	Participación
Líneas/Accesos	1.405.703	61.897.379	2,27%
Ingresos En millones	\$ 2.285,23	\$ 138.536,55	1,65%
Penetración Líneas c/100 habitantes	128,36	139,94	n/a
ARPU \$ por mes x Líneas/Accesos	\$ 135,47	\$ 186,51	n/a

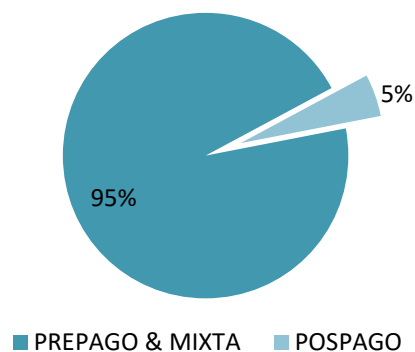
DESPLIEGUE 4G – EVOLUCIÓN RADIOBASES

2015	2016	2017
45	257	399



ACCESOS POR MODALIDAD DE PAGO (en Millones)

PREPAGO & MIXTA	POSPAGO	TOTAL
1,34	0,07	1,41



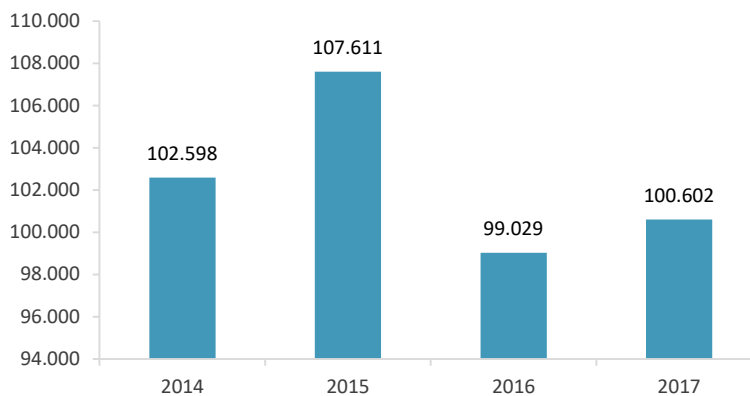


PRINCIPALES INDICADORES –2017

	Provincia	Nación	Participación
Líneas/Accesos	100.602	9.744.368	1,03%
Ingresos En millones	\$ 245,82	\$ 25.470,17	0,97%
Penetración Líneas c/100 habitantes	9,19	22,03	n/a
Penetración Líneas c/100 hogares	34,88	71,54	n/a
ARPU \$ por mes x Líneas/Accesos	\$ 203,62	\$ 217,82	n/a

EVOLUCIÓN LÍNEAS/ACCESOS

2014	2015	2016	2017
102.598	107.611	99.029	100.602

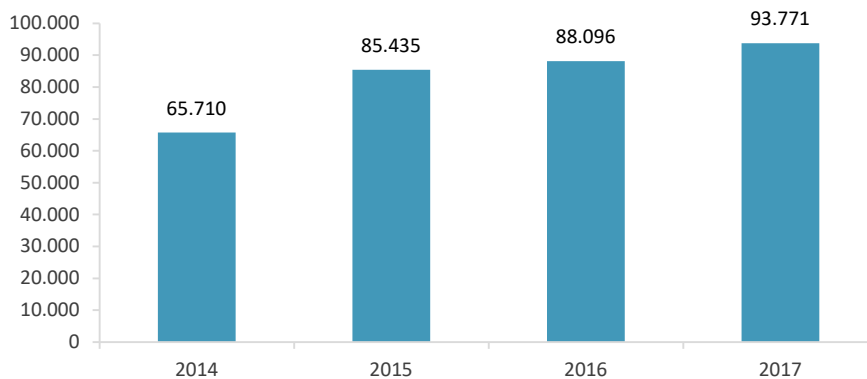


PRINCIPALES INDICADORES – 2017

	Provincia	Nación	Participación
Líneas/Accesos	93.771	7.870.222	1,19%
Ingresos En millones	\$ 378,14	\$ 39.671,97	0,95%
Penetración Líneas c/100 hogares	32,52	57,78	N/A
ARPU \$ por mes x Líneas/Accesos	\$ 336,05	\$ 420,06	N/A

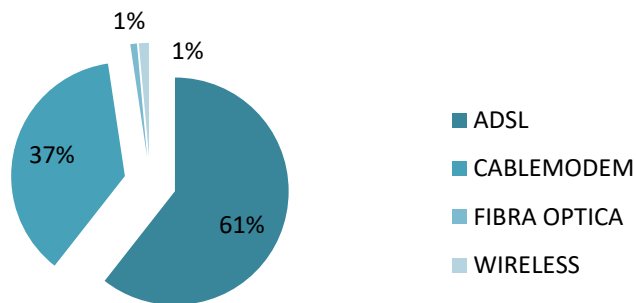
EVOLUCIÓN LÍNEAS/ACCESOS

2014	2015	2016	2017
65.710	85.435	88.096	93.771



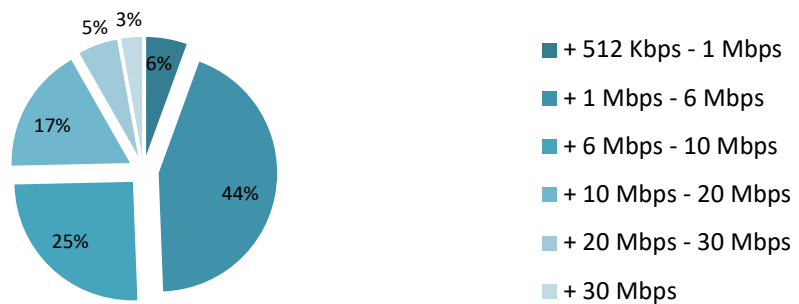
ACCESOS POR TECNOLOGÍA- 2017

ADSL	CABLEMODEM	FIBRA OPTICA	WIRELESS	OTROS
56.786	34.722	894	1.334	35



ACCESOS POR VELOCIDAD - 2017

HASTA 512 kbps	+ 512 Kbps - 1 Mbps	+ 1 Mbps - 6 Mbps	+ 6 Mbps - 10 Mbps	+ 10 Mbps - 20 Mbps	+ 20 Mbps - 30 Mbps	+ 30 Mbps	Otros
11	5.220	41.080	23.686	16.046	5.053	2.675	0

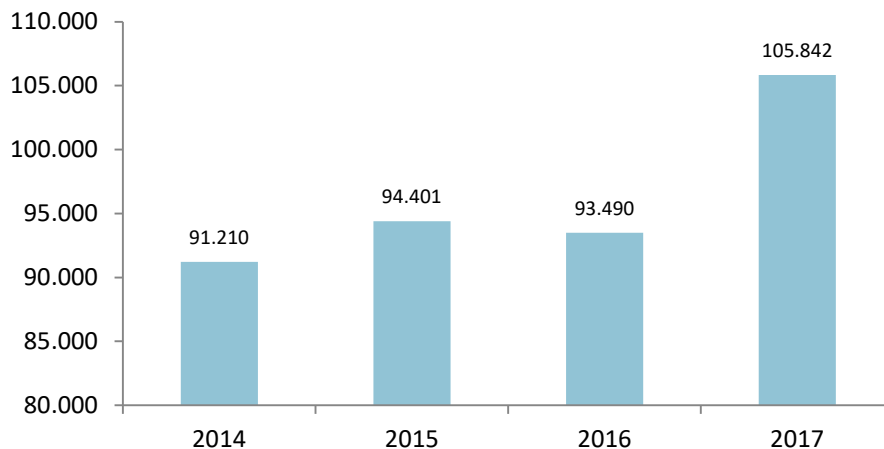


PRINCIPALES INDICADORES –2017

	Provincia	Nación	Participación
Líneas/Accesos	105.842	6.826.025	1,55%
Ingresos En millones	\$ 528,57	\$ 42.468,00	1,24%
Penetración Líneas c/100 hogares	36,70	57,78	n/a
ARPU \$ por mes x Líneas/Accesos	\$ 416,16	\$ 449,67	n/a

EVOLUCIÓN SUSCRIPCIONES/ACCESOS

2014	2015	2016	2017
91.210	94.401	93.490	105.842



REFERENCIAS

- La información empleada surge de lo informado por las prestatarias en las declaraciones juradas presentadas en cumplimiento de la Resolución CNC Nº 2220/2012, por lo que no se refleja el total de las empresas que se encuentran brindando servicios. A su vez, los datos pueden variar respecto de informes anteriores en virtud de presentaciones rectificatorias.
- Los indicadores relativos a ingresos pueden encontrarse compuestos por algún dato estimado.
- La información de “población” fue elaborada por el INDEC al 2017 en base a datos del Censo 2010, mientras que la “distribución de población” ha sido estimada en base a datos de ese organismo.
- ARPU (Average Revenue Per User o ingresos medios por usuario) es el promedio de ingresos por usuario por prestataria.
- Los accesos y toda la información referida a TV por Suscripción incluye sólo accesos por Vínculo Físico o Radioeléctrico, excluyendo los accesos Satelitales.